

NIEZBĘDNIK WYBORU WYKŁADOWCÓW



NIEZBĘDNIK WYBORU WYKŁADOWCÓW

FINANSE

INFORMATOR

SKN Statystyki
przy Instytucie Statystyki i Demografii
Szkoły Głównej Handlowej w Warszawie

Autor: Olga Ateborska

dr Bogdan Radomski

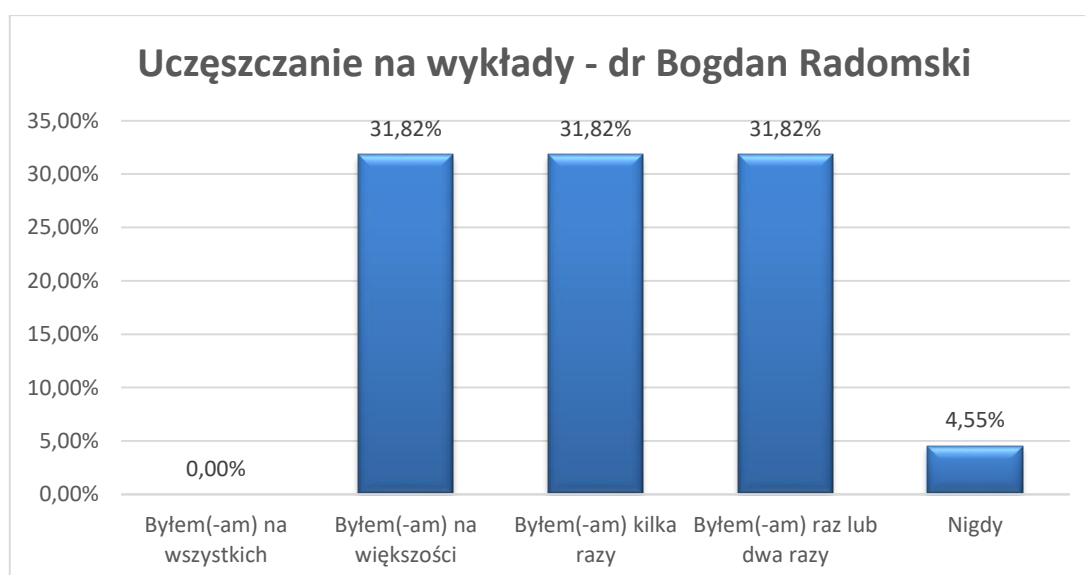
Liczebność próby: 22

1) Dlaczego ten wykładowca

- Najwięcej osób (45,45%) przy wyborze tego wykładowcy kierowało się realiami (osoba do której mieli możliwość się dostać przy zdobytej liczbie punktów)
- Kolejne odpowiedzi: Facebook (36,36%), łatwość zaliczenia (27,27%), przypadek (27,27%)

2) Uczęszczanie na wykłady

- Prawie wszyscy respondenci byli na przynajmniej jednym wykładzie
- Większość nie chodziła jednak regularnie
- Nikt nie był na wszystkich wykładach



3) Materiały

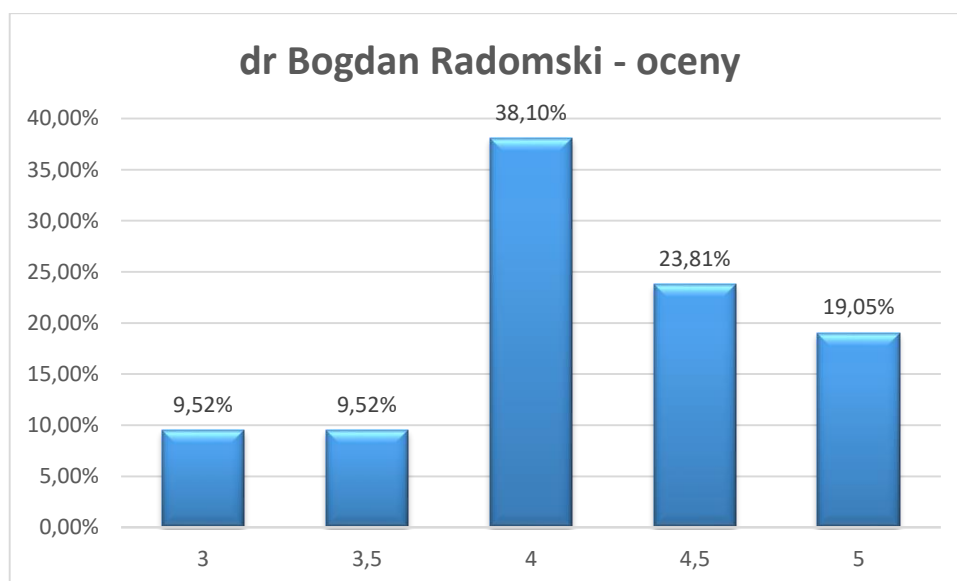
- 36,4% uczyło się ze skryptu dostępnego w Internecie, tyle samo uczyło się wykorzystując notatki z wykładów
- 27,3% uczyło się z niezbędnika/strony internetowej wykładowcy
- Forma egzaminu: pytania otwarte

4) Oceny

- średnia 4,17

- większość osób zaliczyła w terminie zerowym (61,9%)

- dominowała ocen 4



5) Zadowolenie

- 45,45% ankietowanych wybrałaby tego wykładowcę ponownie

- 72,73% studentów jest zdania, że przedmiot zaliczyli niskim nakładem pracy

- niewielu ankietowanych uważa, że wykłady były interesujące (18,18%)

dr Dobiesław Tymoczko

Liczebność próby: 34

1) Dlaczego ten wykładowca

- Wybór dla ambitnych studentów, 46,15% wszystkich studentów szukających najlepszej możliwej grupy wybrało tego wykładowcę

- Jest jednym z bardziej popularnych wykładowców (tę odpowiedź wskazało 26,47% ankietowanych)

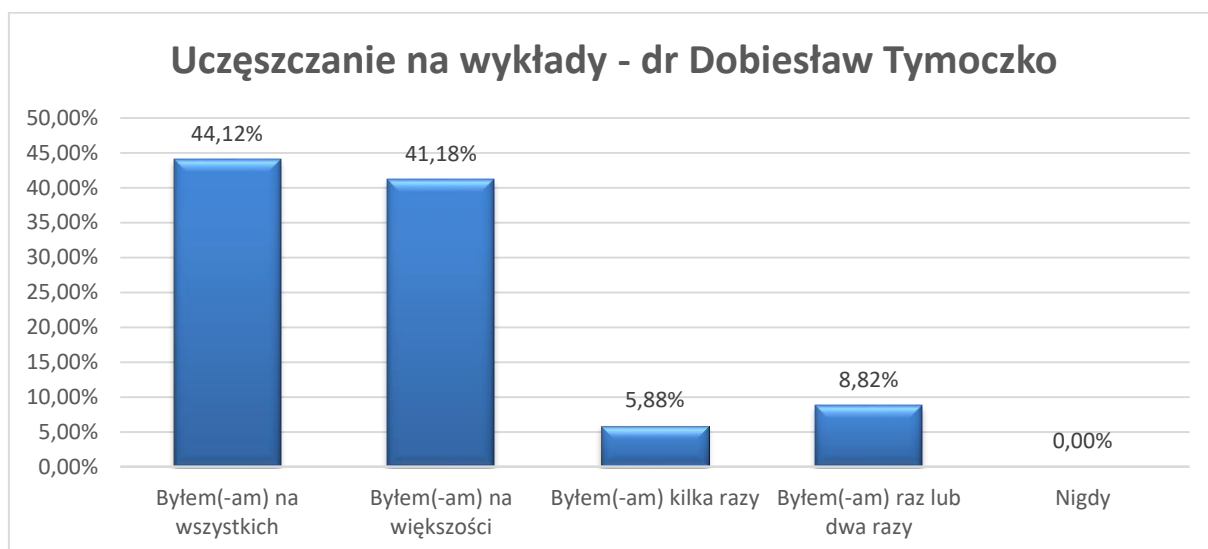
- opinie na FB - 64,71% ankietowanych

- opinie znajomych – 50% ankietowanych

2) Uczęszczanie na wykłady

- 85,3% wszystkich respondentów chodziła regularnie na wykłady

- 94,12% ankietowanych uważa, że wykłady były ciekawe



3) Materiały

- 91,2% uczyło się z notatek

- 38,2% wykorzystywało do nauki niezbędny/stronę internetową wykładowcy

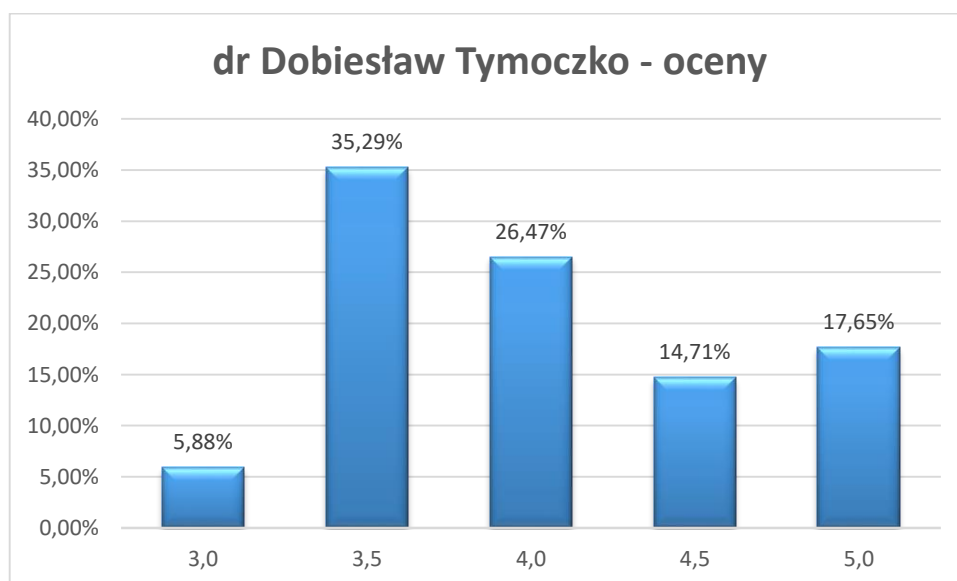
- 35,3% uczyło się z książki

4) Oceny

- średnia 4,015

- 11,76% zdało egzamin w 2 terminie

- najpopularniejsza ocena to 3,5



5) Zadowolenie

- 70,59% ankietowanych jest zadowolonych z tego wykładowcy i wybrałoby go ponownie

- 73,53% ankietowanych uważa, że zaliczenie przedmiotu kosztowało ich dużo pracy

dr Katarzyna Sum

Liczebność próby: 36

1) Dlaczego ten wykładowca

- Najpopularniejsza wśród studentów szukających łatwego zaliczenia przedmiotu - 26,47% wszystkich studentów, którzy chcieli łatwo zdać egzamin, wybrało dr Sum

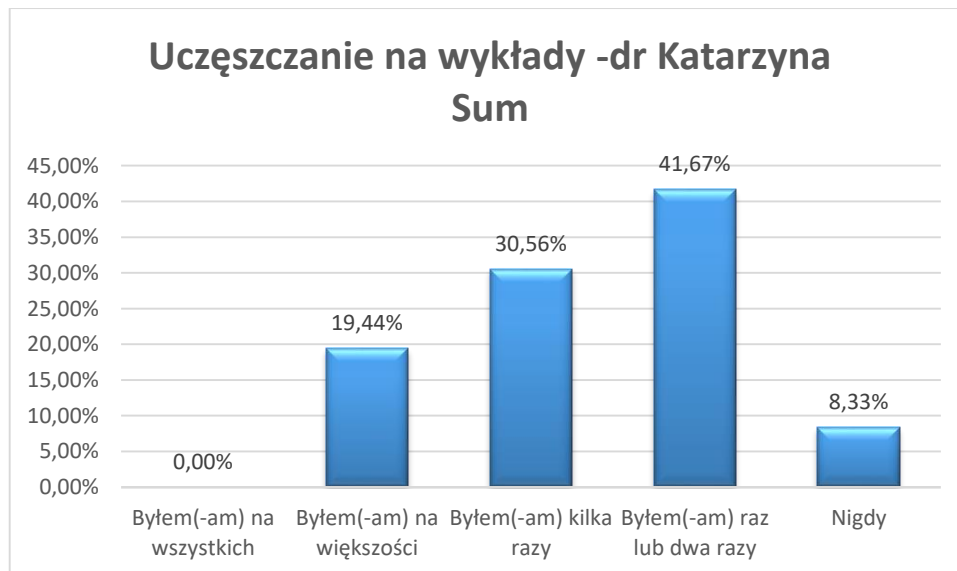
- opinie na FB - 66,67% wszystkich ankietowanych

- kolejne powody: przypadek oraz popularność wykładowcy (22,22%)

2) Uczęszczanie na wykłady

- Studenci rzadko uczęszczali na wykłady. Nikt nie był na wszystkich, a tylko 19,44% było na większości.

- Reszta studentów pojawiła się najwyżej kilka razy



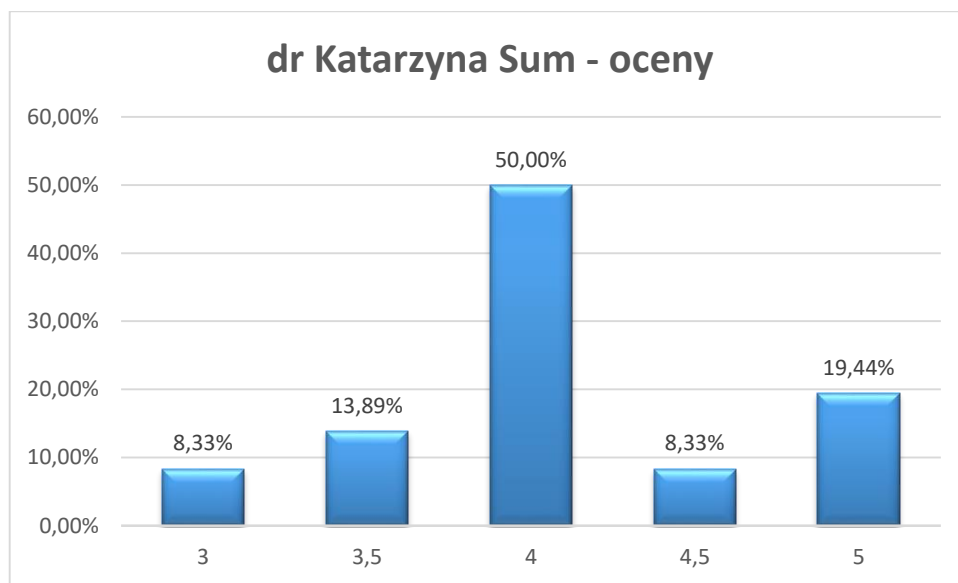
3) Materiały

- Najwięcej osób (72,2%) uczyło się, wykorzystując niezbędnik wykładowcy lub jego stronę internetową

- 25% studentów uczy się z grup na facebooku
- forma egzaminu: test, bez punktów ujemnych

4) Oceny

- średnia 4,0833333
- większość studentów (75%) zaliczyło w terminie zerowym
- najpopularniejsza ocena - 4



5) Zadowolenie

- 61,11% ankietowanych sądzi że ten wykładowca jest prostudencki
- 58,33% studentów wybrałaby ponownie tego wykładowcę
- 83,33% ankietowanych jest zdania, że zaliczenie wymagało niskiego nakładu pracy
- 52,78% respondentów sądzi że wykłady są mało interesujące (tłumaczy to dlaczego mało osób na nie uczęszcza)

prof. dr hab. Bogusław Pietrzak

Liczebność próby: 35

1) Dlaczego ten wykładowca

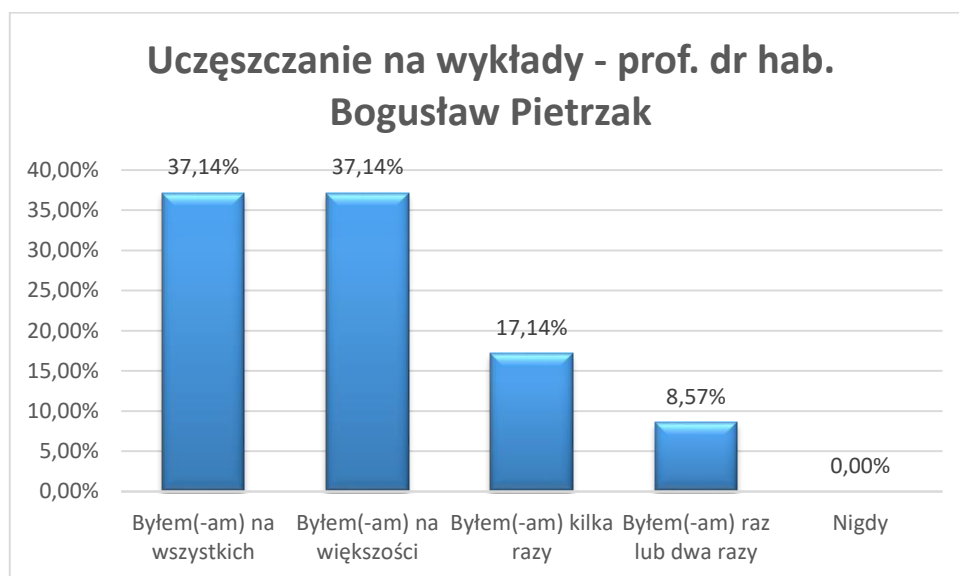
- najwięcej respondentów przy wyborze tego wykładowcy kierowało się opiniami na FB - 85,71%

- drugim powodem było pasmo - 28,57% ankietowanych, na trzecim miejscu znalazła się popularność prowadzącego - 25,71%

2) Uczęszczanie na wykłady

- Większość (74,28% ankietowanych) uczęszczała regularnie na wykłady.

- Wszyscy pojawili się minimum raz



3) Materiały

- Najpopularniejsze materiały do nauki: notatki z wykładów (85,7%), materiały z xero (42,9%)

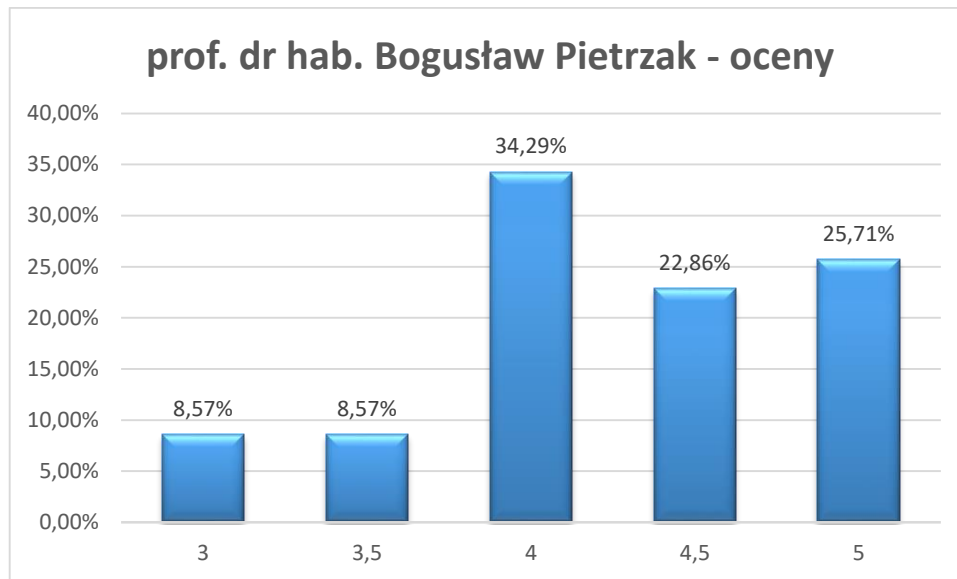
- forma egzaminu: pytania otwarte

4) Oceny

- średnia 4,243

- najpopularniejsza ocena to 4, jest też dużo 5 (ponad 25% ankietowanych dostało 5)

- 65,7% zaliczyło w terminie zerowym



5) Zadowolenie

- 57,14% respondentów uważa, że ten wykładowca jest prostudencki,
- 62,86% ankietowanych wybrałoby tego wykładowcę ponownie
- 51,43% respondentów uważa, że wykłady były ciekawe

prof. dr hab. Janusz Ostaszewski

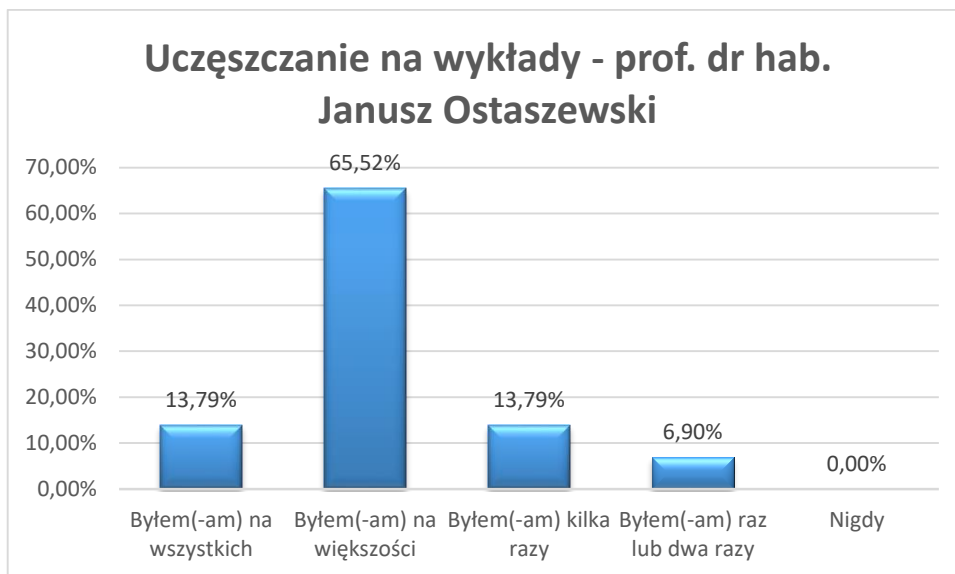
Liczebność próby: 29

1) Dlaczego ten wykładowca

- polecany głównie na FB oraz wśród znajomych
- jest dość popularnym wykładowcą – tej odpowiedzi udzieliło 34,48% ankietowanych
- drugi wybór dla ambitnych studentów – wybrało go 26,92% studentów poszukujących najlepszej możliwej grupy

2) Uczęszczanie na wykłady

- 79,31% respondentów uczęszczało regularnie na wykłady
- Wszyscy pojawili się minimum raz

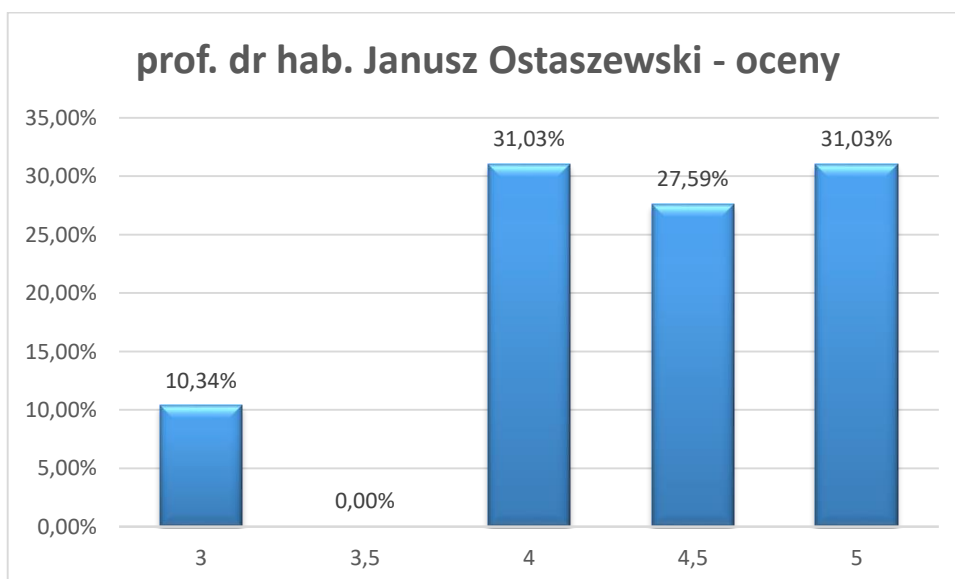


3) Materiały

- Ankietowani uczyli się przede wszystkim z książek
- 69% ankietowanych korzystała dodatkowo z notatek z wykładów
- forma egzaminu – esej

4) Oceny

- średnia 4,345 (druga najwyższa)
- dość łatwo o 5, które otrzymało 31,03% respondentów



- zaliczenie głównie w 1 terminie (79,3% ankietowanych)

5) Zadowolenia

- 89,66% ankietowanych uważa, że ten wykładowca jest prostudencki – najwyższy wynik
- 82,76% wybrałoby tego wykładowcę ponownie
- 48,28% ankietowanych jest zdania, że zaliczenie wymagało od nich wysokiego nakładu pracy
- 93,10% respondentów jest zdania że wykłady były ciekawe – jest to najwyższy wynik

prof. dr hab. Krzysztof Marecki

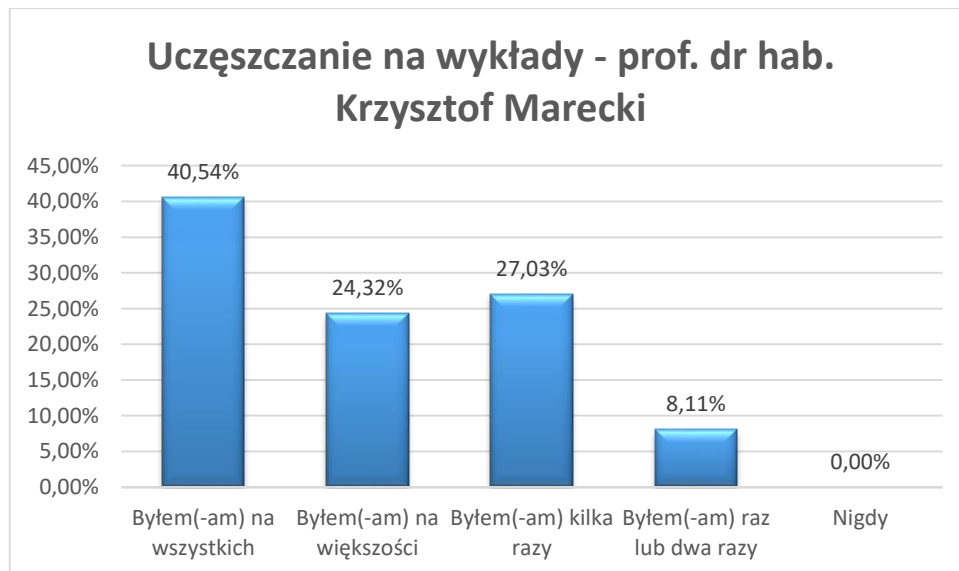
Liczebność próby: 37

1) Dlaczego ten wykładowca

- wybierany ze względu na łatwość zaliczenia przedmiotu (32,43% osób, które wybrały tego wykładowcę udzieliła takiej właśnie odpowiedzi)
- polecany na FB (43,24% respondentów)

2) Uczęszczanie na wykłady

- 64,86% respondentów uczęszczała regularnie na wykłady



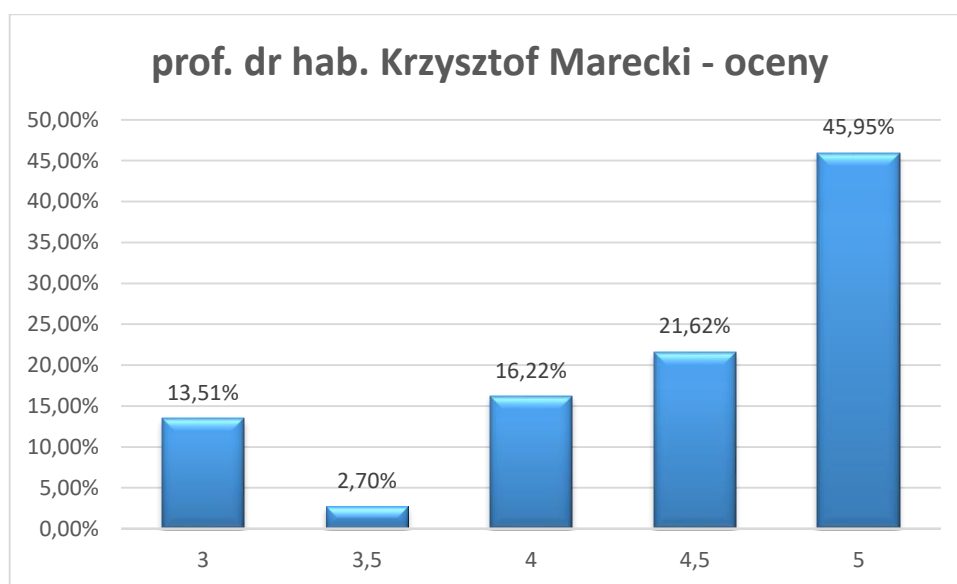
- 40,54% respondentów była na wszystkich wykładach
- Wszyscy pojawili się minimum raz

3) Materiały

- Większość studentów nie pamięta, z czego się uczyła (54,1% respondentów)
- Studenci korzystali także ze skryptu z Internetu (24,3%)
- Forma egzaminu – pytania otwarte

4) Oceny

- najwyższa średnia - 4,418
- bardzo duża liczba ocen bardzo dobrych (45,95% - najpopularniejsza ocena)



5) Zadowolenie

- 40,54% respondentów uważa, że wykładowca jest prostudencki
- 32,43% studentów wybrałoby ponownie tego wykładowcę
- 67,57% ankietowanych uważa, że zaliczyli przedmiot niskim nakładem pracy
- 45,95% respondentów sądzi, że wykłady były ciekawe

prof. dr hab. Maciej S. Wiatr

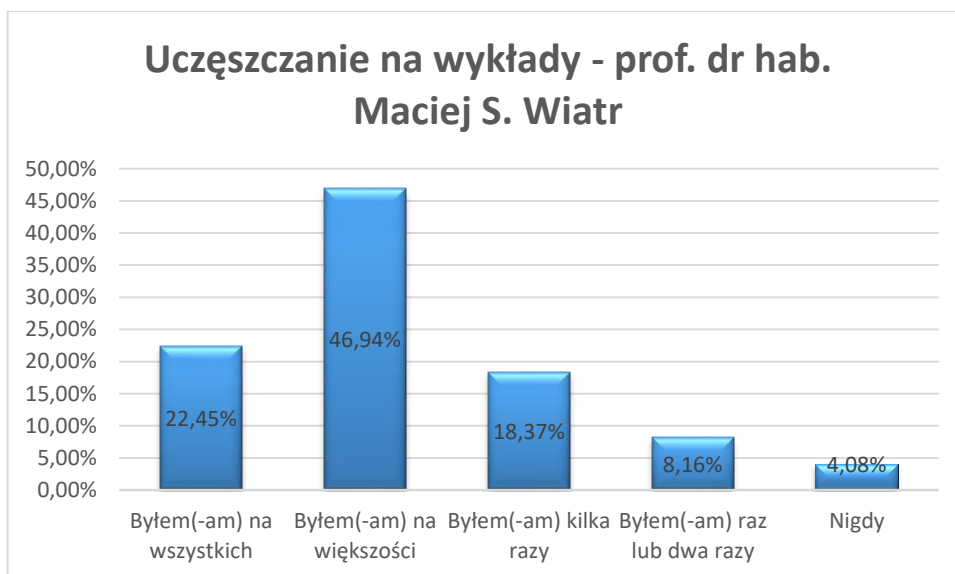
Liczebność próby: 49

1) Dlaczego ten wykładowca

- Informacjami na Facebooku kierowało się 61,22% ankietowanych
- Opinie znajomych - 42,86% ankietowanych
- 25 % osób szukających łatwego zaliczenia przedmiotu wybrała właśnie tego wykładowcę

2) Uczęszczanie na wykłady

- Większość osób uczęszczała regularnie na wykłady (69,39%)
- Były jednak osoby które nie pojawiły się na żadnym wykładzie

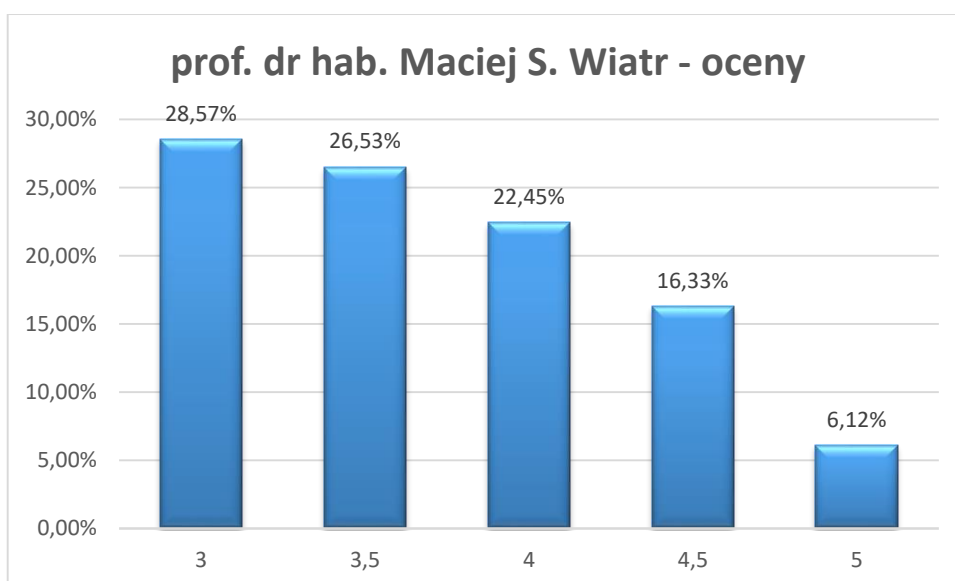


3) Materiały

- Większość studentów uczyła się z notatek z wykładów – 67,3% ankietowanych
- Ze skryptu z Internetu korzystało 46,9% ankietowanych
- Materiały z xero – 36,7% ankietowanych

4) Oceny

- Najniższa średnia spośród wszystkich wykładowców - 3,724
- Studenci najczęściej otrzymywali z egzaminu ocenę 3



- trudno dostać 5 – tylko 6,12% respondentów zaliczyło na własnie taką ocenę
- 4,08% ankietowanych musiało przystąpić do II terminu, jednak większość (69,39%) ankietowanych zaliczyła już w terminie zerowym

5) Zadowolenie

- 32,65% respondentów jest zdania, że ten wykładowca jest prostudencki
- 61,22% respondentów wybrałoby tego wykładowcę ponownie
- 40,82% ankietowanych uważa, że zaliczyło przedmiot niskim nakładem pracy
- 63,27% respondentów sądzi że wykłady były ciekawe